



GrindelwaldBus








Fahrplan / *Timetable*

17.05. – 13.12.2025

GrindelwaldBus
Grundstrasse 32
CH-3818 Grindelwald

Tel. +41 33 854 16 16
info@grindelwaldbus.ch
grindelwaldbus.ch

Inhaltsverzeichnis / Table of contents

Betriebsinformationen/Gruppen/Abonnemente / <i>Operating information/Groups/Travelcards</i>	Seite / <i>Page</i>
Fahrausweise und ihre Gültigkeit / <i>Tickets and their validity</i>	3
Busnetz / <i>Bus network</i>	4
Ortslinien / <i>Local lines</i>	5
 Linie / <i>Line</i> 121 Oberer Gletscher–Terminal 17.05.–13.12.2025	6–7
 Linie / <i>Line</i> 122 Gletscherschlucht–Klusi 17.05.–12.10.2025	8–11
	12–13
 Linie / <i>Line</i> 123 Kirche–Itramen Egg 17.05.–13.12.2025	14–15
Berglinien / <i>Mountain lines</i>	
 Linie / <i>Line</i> 126 Bahnhof–Bussalp 17.05.–19.10.2025	18–19
 Linie / <i>Line</i> 127 Bahnhof–Waldspitz 29.05.–12.10.2025	20–21
 Linie / <i>Line</i> 128 Bahnhof–Schwarzwaldalp 17.05.–28.05.2025 / 13.10.–19.10.2025	22–23
	24–25
Moonliner Nachtbus / <i>Moonliner night bus</i>	
 Linie / <i>Line</i> M41 Grindelwald–Interlaken 17.05.–13.12.2025	26–27

Betriebsinformationen / Operating information

Informieren Sie sich täglich über die aktuelle Lage und den gültigen Fahrplan auf grindelwaldbus.ch oder der öV Plus App. Die Kurse fahren nur, wenn die Strassenverhältnisse es gestatten. Für Anschlüsse und Einhaltung der Abfahrtszeiten besteht keine Gewähr.

Find out daily about the current situation and the valid timetable on grindelwaldbus.ch and the öV Plus App. The courses only run when road conditions permit. There is no guarantee for connections and adherence to departure time.

Gruppen / Groups

Ab einer Gruppengrösse von 10 Personen ist eine Reservation erforderlich.
Reservations are required for groups of 10 people or more.

GrindelwaldBus Tel. +41 33 854 16 16 – info@grindelwaldbus.ch

Abonnemente / Travelcards

Jahresabonnement GrindelwaldBus / *Annual Pass GrindelwaldBus*

Erwachsene / *Adults* CHF 310.00

Senioren / *Seniors* CHF 275.00

Kinder / *Children* CHF 275.00

GrindelwaldBus-Pass / *GrindelwaldBus-Pass*

Erwachsene / *Adults* CHF 62.00

mit GA oder Halbtax / *with GA or Half Fare Travelcard* CHF 42.00

Kinder (6–16 Jahre) / *Children (6–16 years)* CHF 42.00

Tageskarte Bussalp/Waldspitz / *Day Pass Bussalp/Waldspitz*

Für Inhaber Gästekarte Grindelwald / *For owner guest card Grindelwald* CHF 39.00

Fahrausweise und ihre Gültigkeit

Tickets and their validity

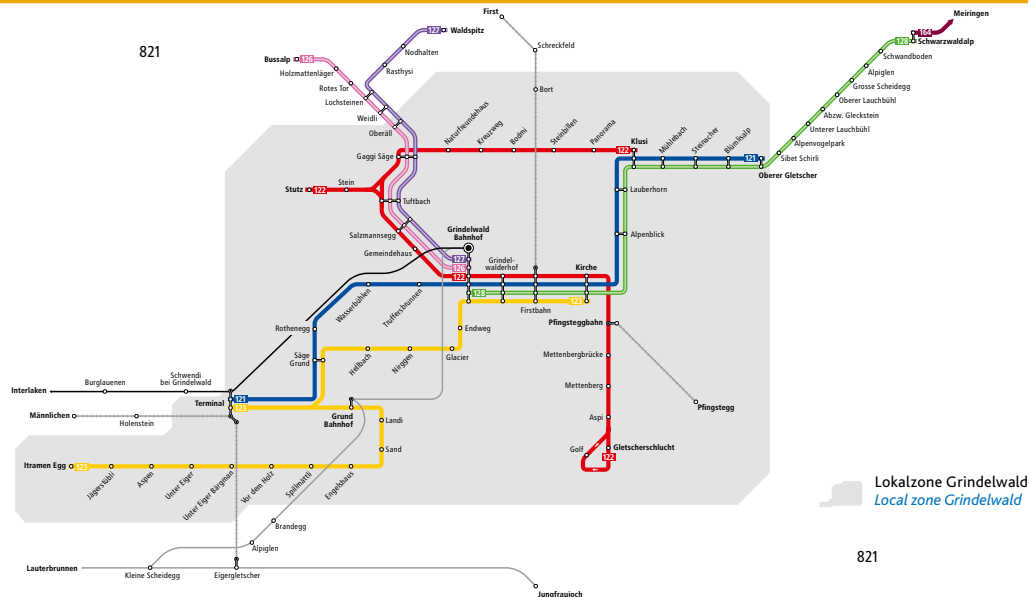
	Ortslinien / Local lines	Berglinien / Mountain lines
Jahresabonnement GrindelwaldBus / <i>Annual Pass GrindelwaldBus</i>	X	X
GrindelwaldBus-Pass (3 Tage) / <i>GrindelwaldBus-Pass (3 days)</i>	X	X
Unlimited Jungfrau Summer Pass / <i>Unlimited Jungfrau Summer Pass</i>	X	
Berner Oberland Pass / <i>Berner Oberland Pass</i>	X	X
Jungfrau Travel Pass / <i>Jungfrau Travel Pass</i>	X	
Gästekarte Grindelwald / <i>Guest card Grindelwald</i>	X	
Swiss Travel Pass / <i>Swiss Travel Pass</i>	X	A
GA / <i>GA Travelcard</i>	X	A
Halbtax / <i>Half Fare Travelcard</i>	A	A
Tageskarte Bussalp/Waldspitz / <i>Day Pass Bussalp/Waldspitz</i>		B

A) Reduzierter Preis / *Reduced price*

B) Gültig auf den Linien 126 Bussalp und 127 Waldspitz mit der Gästekarte Grindelwald
Valid on lines 126 Bussalp and 127 Waldspitz with the guest card Grindelwald

Busnetz / Bus network Grindelwald

17.05. – 13.12.2025



Ortslinien / Local lines

- Linie / Line 121 Oberer Gletscher – Terminal
- Linie / Line 122 Gletscherschlucht – Klusi
- Linie / Line 123 Kirche – Itramen Egg

Berglinien / Mountain lines

- Linie / Line 126 Grindelwald, Bahnhof – Bussalp
- Linie / Line 127 Grindelwald, Bahnhof – Waldspitz
- Linie / Line 128 Grindelwald, Bahnhof – Grosse Scheidegg – Schwarzwaldalp

Lokalzone Grindelwald
Local zone Grindelwald

821

Frühling / Sommer / Herbst 17.05. – 13.12.2025

Spring / Summer / Autumn 17.05. – 13.12.2025

		1		1								2		
● Oberer Gletscher →	Blümlisalp	Grindelwald, Oberer Gletscher	06.30	07.00	08.00	alle 30 Min	11.00	12.00	13.15	13.30	14.00	14.30		
		Grindelwald, Klusi	06.34	07.04	08.04		11.04	12.04	13.19	13.34	14.04	14.34		
		Grindelwald, Kirche	06.38	07.08	08.08		11.08	12.08	13.23	13.38	14.08	14.38		
		Grindelwald, Firstbahn	06.39	07.09	08.09		11.09	12.09	13.24	13.39	14.09	14.39		
		Grindelwald, Bahnhof	an / arr.	06.42	07.12	08.12	every 30 min.	11.12	12.12	13.27	13.42	14.12	14.42	
		Grindelwald, Bahnhof	ab / dep.		07.16	08.16		11.16	12.16	13.27	13.46	14.16	14.46	15.01
		Grindelwald, Rothenegg		07.20	08.20		11.20	12.20	13.31	13.50	14.20	14.50	15.05	
		Grindelwald, Terminal		07.23	08.23		11.23	12.23	13.34	13.53	14.23	14.53	15.08	
		Lauberhorn			2		2		2		2		2	
		Grindelwald, Oberer Gletscher	15.00		15.30		16.00		16.30		17.00		17.30	
	Grindelwald, Klusi	15.04		15.34		16.04		16.34		17.04		17.34		
	Grindelwald, Kirche	15.08		15.38		16.08		16.38		17.08		17.38		
	Grindelwald, Firstbahn	15.09		15.39		16.09		16.39		17.09		17.39		
	Grindelwald, Bahnhof	an / arr.	15.12	15.42		16.12		16.42		17.12		17.42		
	Grindelwald, Bahnhof	ab / dep.	15.16	15.31	15.46	16.01	16.16	16.31	16.46	17.01	17.16	17.31	17.46	
	Grindelwald, Rothenegg		15.20	15.35	15.50	16.05	16.20	16.35	16.50	17.05	17.20	17.35	17.50	
	Grindelwald, Terminal		15.23	15.38	15.53	16.08	16.23	16.38	16.53	17.08	17.23	17.38	17.53	
	Grindelwalderhof			2		2								
	Grindelwald, Oberer Gletscher			2		2								
	Grindelwald, Klusi		18.00			19.00								
	Grindelwald, Kirche		18.04			19.04								
	Grindelwald, Firstbahn		18.08			19.08								
	Grindelwald, Bahnhof		18.09			19.09								
	Grindelwald, Bahnhof	an / arr.		18.12		19.12								
	Grindelwald, Bahnhof	ab / dep.	18.01	18.16	18.31	19.01	19.16							
	Grindelwald, Rothenegg		18.05	18.20	18.35	19.05	19.20							
	Grindelwald, Terminal		18.08	18.23	18.38	19.08	19.23							
	Rothenegg	1 = Montag - Freitag ohne allgemeine Feiertage / Monday - Friday excluding bank holidays												
		2 = Fahrt bis 12.10.2025 / Runs till 12.10.2025												
	Säge Grund	VELOS: Keine Beförderung möglich / BIKES: No transport possible												
	Terminal													

Frühling / Sommer / Herbst 17.05. – 13.12.2025

Spring / Summer / Autumn 17.05. – 13.12.2025

		1				3		3		3		3		3		
● Terminal ←	Säge Grund	Grindelwald, Terminal		07.34	alle 30 Min	09.04	09.19	09.34	09.49	10.04	10.19	10.34	10.49			
		Grindelwald, Rothenegg		07.36		09.06	09.21	09.36	09.51	10.06	10.21	10.36	10.51			
		Grindelwald, Bahnhof	an / arr.		07.41		09.11	09.26	09.41	09.56	10.11	10.26	10.41	10.56		
		Grindelwald, Bahnhof	ab / dep.	06.44	07.44		09.14		09.44		10.14		10.44			
		Grindelwald, Firstbahn		06.47	07.47	every 30 min.	09.17		09.47		10.17		10.47			
		Grindelwald, Kirche		06.48	07.48		09.18		09.48		10.18		10.48			
		Grindelwald, Klusi		06.51	07.51		09.21		09.51		10.21		10.51			
		Grindelwald, Oberer Gletscher		06.59	07.59		09.29		09.59		10.29		10.59			
		Grindelwald, Bahnhof			3		3		3		3		3			
		Grindelwald, Terminal	11.04	11.19	11.34	11.49		12.19	12.34	12.49	13.19					
	Grindelwald, Rothenegg	11.06	11.21	11.36	11.51		12.21	12.36	12.51	13.21						
	Grindelwald, Bahnhof	an / arr.	11.11	11.26	11.41	11.56		12.26	12.41	12.56	13.26					
	Grindelwald, Bahnhof	ab / dep.	11.14		11.44		11.59		12.44							
	Grindelwald, Firstbahn		11.17		11.47		12.02		12.47							
	Grindelwald, Kirche		11.18				12.03		12.48							
	Grindelwald, Klusi		11.21				12.06		12.51							
	Grindelwald, Oberer Gletscher		11.29				12.14		12.59							
	Alpenblick	Grindelwald, Terminal	13.34		17.34	18.34										
		Grindelwald, Rothenegg	13.36		17.36	18.36										
		Grindelwald, Bahnhof	an / arr.	13.41	17.41	18.41										
		Grindelwald, Bahnhof	ab / dep.	13.44	17.44	18.44										
		Grindelwald, Firstbahn		13.47	17.47	18.47										
		Grindelwald, Kirche		13.48	17.48	18.48										
		Grindelwald, Klusi		13.51	17.51	18.51										
		Grindelwald, Oberer Gletscher		13.59	17.59	18.59										
	Lauberhorn	1 = Montag - Freitag ohne allgemeine Feiertage / Monday - Friday excluding bank holidays														
		3 = Weiterfahrt nach Grindelwald, Pfingsteggbahn (Linie 122) bis 12.10.2025 / Continues to Grindelwald, Pfingsteggbahn (line 122) till 12.10.2025														
	Klusi	VELOS: Keine Beförderung möglich / BIKES: No transport possible														
	Mühlebach															
	Steinacher															
	Blümlisalp															
	Oberer Gletscher															

Frühling / Sommer 17.05. – 12.10.2025
Spring / Summer 17.05. – 12.10.2025

Gletscherschlucht											
Golf											
Aspi											
Mettenberg											
Mettenbergbrücke											
Pfingsteggbahn											
Grindelwald, Kirche											
Firstbahn											
Grindelwalderhof											
Grindelwald, Bahnhof											
Grindelwald, Gemeindehaus											
Satzmannsegg											
Tuftbach											
Stein											
Stutz											
Stein											
Gaggi Säge											
Naturfreundehaus											
Kreuzweg											
Bodmi											
Steinbillen											
Panorama											
Klusi											



	1										
Grindelwald, Gletscherschlucht		07.30	08.00	08.30	09.00	09.30	10.00	10.30	11.00	11.30	
Grindelwald, Golf		07.32	08.02	08.32	09.02	09.32	10.02	10.32	11.02	11.32	
Grindelwald, Pfingsteggbahn		07.36	08.06	08.36	09.06	09.36	10.06	10.36	11.06	11.36	
Grindelwald, Kirche		07.37	08.07	08.37	09.07	09.37	10.07	10.37	11.07	11.37	
Grindelwald, Firstbahn		07.38	08.08	08.38	09.08	09.38	10.08	10.38	11.08	11.38	
Grindelwald, Bahnhof	an / arr.	07.41	08.11	08.41	09.11	09.41	10.11	10.41	11.11	11.41	
Grindelwald, Bahnhof	ab / dep.	06.44	07.44	08.14	08.44	09.14	09.44	10.14	10.44	11.14	12.12
Grindelwald, Kirche		06.47	07.47	08.17	08.47	09.17	09.47	10.17	10.47	11.17	12.15
Grindelwald, Stutz				◀08.18		◀09.18		◀10.18		◀11.18	◀12.16
Grindelwald, Tuftbach											
Grindelwald, Gaggi Säge		06.49	07.49	08.19	08.49	09.19	09.49	10.19	10.49	11.19	12.17
Grindelwald, Bodmi		06.53	07.53	08.23	08.53	09.23	09.53	10.23	10.53	11.23	12.21
Grindelwald, Klusi		06.56	07.56	08.56		09.56		10.56			12.24

					2		2		2		2
Grindelwald, Gletscherschlucht		12.30	13.30		14.30		15.00		15.30		16.00
Grindelwald, Golf		12.32	13.32		14.32		15.02		15.32		16.02
Grindelwald, Pfingsteggbahn		12.36	13.36		14.36	14.52	15.06	15.22	15.36	15.52	16.22
Grindelwald, Kirche		12.37	13.37		14.37	14.53	15.07	15.23	15.37	15.53	16.07
Grindelwald, Firstbahn		12.38	13.38		14.38	14.54	15.08	15.24	15.38	15.54	16.08
Grindelwald, Bahnhof	an / arr.	12.41	13.41		14.41	14.57	15.11	15.27	15.41	15.57	16.27
Grindelwald, Bahnhof	ab / dep.		13.44	14.14	14.44		15.14		15.44		16.14
Grindelwald, Tuftbach			13.47	14.17	14.47		15.17		15.47		16.17
Grindelwald, Stutz				◀14.18			◀15.18				◀16.18
Grindelwald, Tuftbach											
Grindelwald, Gaggi Säge			13.49	14.19	14.49		15.19		15.49		16.19
Grindelwald, Bodmi			13.53	14.23	14.53		15.23		15.53		16.23
Grindelwald, Klusi			13.56	14.56					15.56		

1 = Montag - Freitag ohne allgemeine Feiertage / Monday - Friday excluding bank holidays

◀ = Halt nur zum Aussteigen / Stops only to onboard

2 = Weiterfahrt nach Grindelwald, Terminal (Linie 121) / Continues to Grindelwald, Terminal (line 121)

Stops only to onboard

VELOS: Keine Beförderung möglich / BIKES: No transport possible

Frühling / Sommer 17.05. – 12.10.2025
Spring / Summer 17.05. – 12.10.2025

Gletscherschlucht											
Grindelwald, Gletscherschlucht											
Grindelwald, Golf											
Grindelwald, Pfingsteggbahn											
Grindelwald, Kirche											
Grindelwald, Firstbahn											
Grindelwald, Bahnhof	an / arr.										
Grindelwald, Bahnhof	ab / dep.	16.44	17.14	17.44	18.14		18.44				
Grindelwald, Tuftbach		16.47	17.17	17.47	18.17		18.47				
Grindelwald, Stutz				◀17.18			◀18.18		◀18.48		
Grindelwald, Tuftbach											
Grindelwald, Gaggi Säge		16.49	17.19	17.49	18.19		18.49				
Grindelwald, Bodmi		16.53	17.23	17.53	18.23		18.53				
Grindelwald, Klusi		16.56		17.56			18.56				



		2		2		2		2		2	
Grindelwald, Gletscherschlucht		16.30		17.00		17.30		18.30			
Grindelwald, Golf		16.32		17.02		17.32		18.32			
Grindelwald, Pfingsteggbahn		16.36	16.52	17.06	17.22	17.36	17.52	18.22	18.36	18.52	
Grindelwald, Kirche		16.37	16.53	17.07	17.23	17.37	17.53	18.23	18.37	18.53	
Grindelwald, Firstbahn		16.38	16.54	17.08	17.24	17.38	17.54	18.24	18.38	18.54	
Grindelwald, Bahnhof	an / arr.	16.41	16.57	17.11	17.27	17.41	17.57	18.27	18.41	18.57	
Grindelwald, Bahnhof	ab / dep.	16.44		17.14		17.44		18.14		18.44	
Grindelwald, Tuftbach		16.47		17.17		17.47		18.17		18.47	
Grindelwald, Stutz				◀17.18				◀18.18		◀18.48	
Grindelwald, Tuftbach											
Grindelwald, Gaggi Säge		16.49		17.19		17.49		18.19		18.49	
Grindelwald, Bodmi		16.53		17.23		17.53		18.23		18.53	
Grindelwald, Klusi		16.56		17.56				18.56			

2 = Weiterfahrt nach Grindelwald, Terminal (Linie 121) / Continues to Grindelwald, Terminal (line 121) ◀ = Halt nur zum Aussteigen / Stops only to onboard

VELOS: Keine Beförderung möglich / BIKES: No transport possible

Frühling / Sommer 17.05. – 12.10.2025
Spring / Summer 17.05. – 12.10.2025

		I	I										
Klusi													
Panorama													
Steinbilen													
Bodmi													
Kreuzweg													
Naturfreundehaus													
Gaggi Säge													
Tuftbach													
Stein													
Stutz													
Stein													
Tuftbach													
Salzmannsegg													
Grindelwald, Gemeindehaus													
Grindelwald, Bahnhof													
Grindelwalderhof													
Firstbahn													
Grindelwald, Kirche													
Pfingsteggbahn													
Terminal													
Mettenbergbrücke													
Mettenberg													
Aspi													
Gletscherschlucht													

I = Montag - Freitag ohne allgemeine Feiertage / Monday - Friday excluding bank holidays

VELOS: Keine Beförderung möglich / BIKES: No transport possible

Frühling / Sommer 17.05. – 12.10.2025
Spring / Summer 17.05. – 12.10.2025

Grindelwald, Klusi		13.57		14.57		15.57		16.57		17.57										
Grindelwald, Bodmi		14.00	14.30	15.00	15.30	16.00	16.30	17.00	17.30	18.00										
Grindelwald, Gaggi Säge		14.04	14.34	15.04	15.34	16.04	16.34	17.04	17.34	18.04										
Grindelwald, Tuftbach		14.07	14.36	15.07	15.36	16.07	16.36	17.07	17.36	18.07										
Grindelwald, Stutz			14.36		15.36		16.36		17.36											
Grindelwald, Tuftbach			14.37		15.37		16.37		17.37											
Grindelwald, Salzmannsegg		14.08	14.38	15.08	15.38	16.08	16.38	17.08	17.38	18.08										
Grindelwald, Bahnhof	an / arr.	14.12	14.42	15.12	15.42	16.12	16.42	17.12	17.42	18.12										
Grindelwald, Bahnhof	ab / dep.	14.16	14.46	15.16	15.46	16.16	16.46	17.16		18.16										
Grindelwald, Firstbahn		14.19	14.49	15.19	15.49	16.19	16.49	17.19		18.19										
Grindelwald, Kirche		14.20	14.50	15.20	15.50	16.20	16.50	17.20		18.20										
Grindelwald, Pfingsteggbahn		14.21	14.51	15.21	15.51	16.21	16.51	17.21		18.21										
Grindelwald, Terminal																				
Grindelwald, Gletscherschlucht		14.27	14.57	15.27	15.57	16.27	16.57	17.27		18.27										

VELOS: Keine Beförderung möglich / BIKES: No transport possible

Herbst 13.10. – 13.12.2025

Autumn 13.10. – 13.12.2025

Gletscherschlucht		→											
Golf													
Aspi	Grindelwald, Gletscherschlucht												
	Grindelwald, Pflingsteggbahn												
Mettenberg	Grindelwald, Kirche												
	Grindelwald, Firstbahn												
Mettenbergbrücke	Grindelwald, Bahnhof	an / arr.											
Pflingsteggbahn	Grindelwald, Bahnhof	ab / dep.	06.44	07.44	08.44	09.44	10.44		12.12	13.44	14.44	15.44	16.44
	Grindelwald, Tuftbach		06.47	07.47	08.47	09.47	10.47		12.15	13.47	14.47	15.47	16.47
Grindelwald, Kirche	Grindelwald, Stutz						10.48		12.16		14.48	15.48	16.48
	Grindelwald, Gaggi Säge		06.49	07.49	08.49	09.49	10.49		12.17	13.49	14.49	15.49	16.49
Firstbahn	Grindelwald, Bodmi		06.53	07.53	08.53	09.53	10.53		12.21	13.53	14.53	15.53	16.53
Grindelwalderhof	Grindelwald, Klusi		06.56	07.56	08.56	09.56	10.56		12.24	13.56	14.56	15.56	16.56

Grindelwald, Bahnhof	Grindelwald, Gletscherschlucht	17.30	18.30										
	Grindelwald, Pflingsteggbahn	17.36	18.36										
Grindelwald, Gemeindehaus	Grindelwald, Kirche	17.37	18.37										
	Grindelwald, Firstbahn	17.38	18.38										
Salzmannsegg	Grindelwald, Bahnhof	an / arr.	17.41	18.41									
Tuftbach	Grindelwald, Bahnhof	ab / dep.	17.44	18.44									
	Grindelwald, Tuftbach		17.47	18.47									
Stein	Grindelwald, Stutz		17.48	18.48									
	Grindelwald, Gaggi Säge		17.49	18.49									
Stutz	Grindelwald, Bodmi		17.53	18.53									
Stein	Grindelwald, Klusi		17.56	18.56									

I = Montag - Freitag ohne allgemeine Feiertage / Monday - Friday excluding bank holidays **◀** = Halt nur zum Aussteigen
 VELOS: Keine Beförderung möglich / BIKES: No transport possible
 Stops only to unboard

Gaggi Säge
Naturfreundehaus
Kreuzweg
Bodmi
Steinbillen
Panorama
Klusi

Herbst 13.10. – 13.12.2025

Autumn 13.10. – 13.12.2025

Klusi		←											
Panorama													
Steinbillen	Grindelwald, Klusi	06.26	06.57	07.57	08.57	09.57	10.57	12.57	13.57	14.57	15.57	16.57	
	Grindelwald, Bodmi	06.29	07.00	08.00	09.00	10.00	11.00	13.00	14.00	15.00	16.00	17.00	
Bodmi	Grindelwald, Gaggi Säge	06.33	07.04	08.04	09.04	10.04	11.04	13.04	14.04	15.04	16.04	17.04	
	Grindelwald, Tuftbach	06.35	07.06	08.06	09.06	10.06	11.06	13.06	14.06	15.07	16.07	17.07	
Kreuzweg	Grindelwald, Stutz	06.35	07.06	08.06	09.06	10.06	11.06	13.06	14.06				
	Grindelwald, Tuftbach	06.36	07.07	08.07	09.07	10.07	11.07	13.07	14.07				
Naturfreundehaus	Grindelwald, Salzmannsegg	06.37	07.08	08.08	09.08	10.08	11.08	13.08	14.08	15.08	16.08	17.08	
	Grindelwald, Bahnhof	an / arr.	06.41	07.12	08.12	09.12	10.12	11.12	13.12	14.12	15.12	16.12	17.12
Gaggi Säge	Grindelwald, Bahnhof	ab / dep.		07.16	08.16	09.16	10.16	11.16	13.16	14.16	15.16	16.16	17.16
	Grindelwald, Firstbahn		07.19	08.19	09.19	10.19	11.19	13.19	14.19	15.19	16.19	17.19	
Tuftbach	Grindelwald, Kirche		07.20	08.20	09.20	10.20	11.20	13.20	14.20	15.20	16.20	17.20	
	Grindelwald, Pflingsteggbahn		07.23	08.23	09.23	10.23	11.23	13.23	14.23	15.23	16.23	17.23	
Stein	Grindelwald, Gletscherschlucht		07.29	08.29	09.29	10.29	11.29	13.29	14.29	15.29	16.29	17.29	
Stutz													

Stein	Grindelwald, Klusi	17.57											
	Grindelwald, Bodmi	18.00											
Tuftbach	Grindelwald, Gaggi Säge	18.04											
	Grindelwald, Tuftbach	18.07											
Salzmannsegg	Grindelwald, Stutz												
	Grindelwald, Tuftbach												
Grindelwald, Gemeindehaus	Grindelwald, Salzmannsegg	18.08											
	Grindelwald, Bahnhof	an / arr.	18.12										
Grindelwald, Bahnhof	Grindelwald, Bahnhof	ab / dep.	18.16										
Grindelwalderhof	Grindelwald, Firstbahn		18.19										
	Grindelwald, Kirche		18.20										
Firstbahn	Grindelwald, Pflingsteggbahn		18.23										
Grindelwald, Kirche	Grindelwald, Gletscherschlucht		18.29										

I = Montag - Freitag ohne allgemeine Feiertage / Monday - Friday excluding bank holidays
 VELOS: Keine Beförderung möglich / BIKES: No transport possible

Mettenbergbrücke
Mettenberg
Aspi
Gletscherschlucht

Frühling / Sommer / Herbst 17.05. – 13.12.2025

Spring / Summer / Autumn 17.05. – 13.12.2025

		1											
● Grindelwald, Kirche →													
○ Firstbahn													
○ Grindelwalderhof	Grindelwald, Kirche		07.20	08.20	09.20	10.20			13.40	14.40	15.40	16.40	
	Grindelwald, Firstbahn		07.21	08.21	09.21	10.21		12.01	13.41	14.41	15.41	16.41	
	Grindelwald, Bahnhof	an / arr.	07.23	08.23	09.23	10.23		12.03	13.43	14.43	15.43	16.43	
○ Grindelwald, Bahnhof	Grindelwald, Bahnhof	ab / dep.	06.25	07.25	08.25	09.25	10.25	11.12	12.05	13.45	14.45	15.45	16.45
○ Endweg	Grindelwald, Glacier		06.28	07.28	08.28	09.28	10.28	11.15	12.08	13.48	14.48	15.48	16.48
	Grindelwald, Terminal		06.33	07.33	08.33	09.33	10.33	11.20	12.13	13.53	14.53	15.53	16.53
	Grindelwald, Landi		06.37	07.37	08.37	09.37	10.37	11.24	12.17	13.57	14.57	15.57	16.57
○ Glacier	Grindelwald, Vor dem Holz		06.41	07.41	08.41	09.41	10.41	11.28	12.21	14.01	15.01	16.01	17.01
	Grindelwald, Aspen		06.45	07.45	08.45	09.45	10.45	11.32	12.25	14.05	15.05	16.05	17.05
○ Nirggen	Grindelwald, Itramen Egg		06.48	07.48	08.48	09.48	10.48	11.35	12.28	14.08	15.08	16.08	17.08
○ Hellbach													
○ Säge Grund	Grindelwald, Kirche	17.40	18.40										
	Grindelwald, Firstbahn	17.41	18.41										
	Grindelwald, Bahnhof	an / arr.	17.43	18.43									
○ Terminal	Grindelwald, Bahnhof	ab / dep.	17.45	18.45									
	Grindelwald, Glacier		17.48	18.48									
○ Grund, Bahnhof	Grindelwald, Terminal		17.53	18.53									
	Grindelwald, Landi		17.57	18.57									
○ Landi	Grindelwald, Vor dem Holz		18.01	19.01									
	Grindelwald, Aspen		18.05	19.05									
○ Sand	Grindelwald, Itramen Egg		18.08	19.08									
○ Engelshaus													
○ Spillmättli													
○ Vor dem Holz													
○ Unter Eiger Bärroman													
○ Unter Eiger													
○ Aspen													
○ Jägerstübli													
● Itramen Egg													

1 = Montag - Freitag ohne allgemeine Feiertage / Monday - Friday excluding bank holidays

VELOS: Keine Beförderung möglich / BIKES: No transport possible

Frühling / Sommer / Herbst 17.05. – 13.12.2025

Spring / Summer / Autumn 17.05. – 13.12.2025

		1	1										
● Itramen Egg ←													
○ Jägerstübli													
○ Aspen	Grindelwald, Itramen Egg	06.00	06.50	07.50	08.50	09.50	10.50	11.35	13.10	14.10	15.10	16.10	
	Grindelwald, Aspen	06.01	06.51	07.51	08.51	09.51	10.51	11.36	13.11	14.11	15.11	16.11	
	Grindelwald, Vor dem Holz	06.06	06.56	07.56	08.56	09.56	10.56	11.41	13.16	14.16	15.16	16.16	
○ Unter Eiger	Grindelwald, Landi	06.08	06.58	07.58	08.58	09.58	10.58	11.43	13.18	14.18	15.18	16.18	
	Grindelwald, Terminal	06.14	07.04	08.04	09.04	10.04	11.04	11.49	13.24	14.24	15.24	16.24	
○ Unter Eiger Bärroman	Grindelwald, Glacier	06.18	07.08	08.08	09.08	10.08	11.08	11.53	13.28	14.28	15.28	16.28	
	Grindelwald, Bahnhof	an / arr.	06.22	07.12	08.12	09.12	10.12	11.12	11.57	13.32	14.32	15.32	16.32
○ Vor dem Holz	Grindelwald, Bahnhof	ab / dep.		07.13	08.13	09.13	10.13			13.33	14.33	15.33	16.33
	Grindelwald, Firstbahn			07.16	08.16	09.16	10.16			13.36	14.36	15.36	16.36
○ Spillmättli	Grindelwald, Kirche			07.17	08.17	09.17	10.17			13.37	14.37	15.37	16.37
○ Engelshaus													
○ Sand	Grindelwald, Itramen Egg	17.10	18.10	19.10									
	Grindelwald, Aspen	17.11	18.11	19.11									
	Grindelwald, Vor dem Holz	17.16	18.16	19.16									
○ Landi	Grindelwald, Landi	17.18	18.18	19.18									
	Grindelwald, Terminal	17.24	18.24	19.24									
○ Grund, Bahnhof	Grindelwald, Glacier	17.28	18.28	19.28									
	Grindelwald, Bahnhof	an / arr.	17.32	18.32	19.32								
○ Terminal	Grindelwald, Bahnhof	ab / dep.	17.33	18.33									
	Grindelwald, Firstbahn		17.36	18.36									
○ Säge Grund	Grindelwald, Kirche		17.37	18.37									
○ Hellbach													
○ Nirggen													
○ Glacier													
○ Endweg													
○ Grindelwald, Bahnhof													
○ Grindelwalderhof													
○ Firstbahn													
● Grindelwald, Kirche													

1 = Montag - Freitag ohne allgemeine Feiertage / Monday - Friday excluding bank holidays

VELOS: Keine Beförderung möglich / BIKES: No transport possible

Die Bussalp im Winter

Auch zur kalten Jahreszeit sind wir unterwegs. Ob abenteuerlustige Schlittenfahrten, wunderschöne Winterwanderungen oder eine Auszeit im Bergrestaurant: Wir fahren Sie ins Winterparadies.

Bussalp in winter

We are also on the road during the cold season. Whether you are looking for adventurous sledge rides, wonderful winter hikes or a break in a mountain restaurant, we drive you into the winter paradise.

GrindelwaldBus

Tel. +41 33 854 16 16 – grindelwaldbus.ch



Sie wandern gerne?

Wir haben die schönsten Wanderwege in Grindelwald. Steigen Sie ein und fahren Sie mit der Linie 126 zur Sonnenterrasse Bussalp und mit der Linie 127 zum idyllisch gelegenen Waldspitz.

You like hiking?

We have the most beautiful hiking trails in Grindelwald. Get on and take the 126 bus to the Bussalp sun terrace or the 127 bus to the idyllic location of Waldspitz.

GrindelwaldBus

Tel. +41 33 854 16 16 – grindelwaldbus.ch



Frühling / Sommer / Herbst 17.05. – 19.10.2025

Spring / Summer / Autumn 17.05 – 19.10.2025

● Grindelwald, Bahnhof →

							I				
Grindelwald, Bahnhof	08.50	10.00	11.15	13.50	15.00	16.10	17.20				
Grindelwald, Salzmanssegg	08.52	10.02	11.17	13.52	15.02	16.12	17.22				
Grindelwald, Tuftbach	08.54	10.04	11.19	13.54	15.04	16.14	17.24				
Grindelwald, Gaggi Säge	08.58	10.08	11.23	13.58	15.08	16.18	17.28				
Grindelwald, Oberäll	09.01	10.11	11.26	14.01	15.11	16.21	17.31				
Grindelwald, Weidli	09.04	10.14	11.29	14.04	15.14	16.24	17.34				
Grindelwald, Lochsteinen	09.08	10.18	11.33	14.08	15.18	16.28	17.38				
Grindelwald, Rotes Tor	09.12	10.22	11.37	14.12	15.22	16.32	17.42				
Grindelwald, Holzmatte nläger	09.16	10.26	11.41	14.16	15.26	16.36	17.46				
Bussalp	09.22	10.32	11.47	14.22	15.32	16.42	17.52				

I = Fahrt ab / runs from 05.07. - 12.10.2025 ► = Halt nur zum Einsteigen / Stops only to board

Bei vorhandenem Platz ist der Velotransport auf den Berglinien zum 1/2 Preis möglich. Die Veloreservation ist bis 16:00 Uhr am Vortag möglich.
If space is available, bike transport on the mountain lines is possible at half price. Bikes can be reserved until 4pm on the day before.

○ Oberäll
○ Weidli
○ Lochsteinen
○ Rotes Tor
○ Holzmatte nläger
● Bussalp

Frühling / Sommer / Herbst 17.05. – 19.10.2025

Spring / Summer / Autumn 17.05 – 19.10.2025

● Bussalp

←

							I				
Bussalp	09.25	10.35	13.20	14.30	15.40	16.50	18.00				
Grindelwald, Holzmatte nläger	09.28	10.38	13.23	14.33	15.43	16.53	18.03				
Grindelwald, Rotes Tor	09.30	10.40	13.25	14.35	15.45	16.55	18.05				
Grindelwald, Lochsteinen	09.34	10.44	13.29	14.39	15.49	16.59	18.09				
Grindelwald, Weidli	09.39	10.49	13.34	14.44	15.54	17.04	18.14				
Grindelwald, Oberäll	09.41	10.51	13.36	14.46	15.56	17.06	18.16				
Grindelwald, Gaggi Säge	09.43	10.53	13.38	14.48	15.58	17.08	18.18				
Grindelwald, Tuftbach	09.45	10.55	13.40	14.50	16.00	17.10	18.20				
Grindelwald, Salzmanssegg	09.46	10.56	13.41	14.51	16.01	17.11	18.21				
Grindelwald, Bahnhof	09.50	11.00	13.45	14.55	16.05	17.15	18.25				

I = Fahrt ab / runs from 05.07. - 12.10.2025 ◀ = Halt nur zum Aussteigen / Stops only to unboard

Bei vorhandenem Platz ist der Velotransport auf den Berglinien zum 1/2 Preis möglich. Die Veloreservation ist bis 16:00 Uhr am Vortag möglich.
If space is available, bike transport on the mountain lines is possible at half price. Bikes can be reserved until 4pm on the day before.

○ Holzmatte nläger
○ Rotes Tor
○ Lochsteinen
○ Weidli
○ Oberäll
○ Gaggi Säge
○ Tuftbach
○ Salzmanssegg
● Grindelwald, Bahnhof

Frühling / Sommer 29.05. – 12.10.2025

Spring / Summer 29.05. – 12.10.2025

● Grindelwald, Bahnhof →

○ Salzmannsegg

○ Tuftbach

○ Gaggi Säge

○ Oberäll

○ Weidli

○ Lochsteinen

○ Rasthysi

○ Nodhalten

● Waldspitz

	1										
Grindelwald, Bahnhof	09.30	10.50	14.00	16.00							
Grindelwald, Salzmannsegg	09.32	10.52	14.02	16.02							
Grindelwald, Tuftbach	09.34	10.54	14.04	16.04							
Grindelwald, Gaggi Säge	09.38	10.58	14.08	16.08							
Grindelwald, Oberäll	09.41	11.01	14.11	16.11							
Grindelwald, Weidli	09.44	11.04	14.14	16.14							
Grindelwald, Lochsteinen	09.48	11.08	14.18	16.18							
Grindelwald, Rasthysi	09.51	11.11	14.21	16.21							
Grindelwald, Nodhalten	09.54	11.14	14.24	16.24							
Grindelwald, Waldspitz	10.01	11.21	14.31	16.31							

1 = Fahrt ab / runs from 05.07.2025 ► = Halt nur zum Einsteigen / Stops only to unboard

Bei vorhandenem Platz ist der Velotransport auf den Berglinien zum 1/2 Preis möglich. Die Veloreservation ist bis 16:00 Uhr am Vortag möglich.
If space is available, bike transport on the mountain lines is possible at half price. Bikes can be reserved until 4pm on the day before.

Frühling / Sommer 29.05. – 12.10.2025

Spring / Summer 29.05. – 12.10.2025

● Waldspitz

○ Nodhalten

○ Rasthysi

○ Lochsteinen

○ Weidli

○ Oberäll

○ Gaggi Säge

○ Tuftbach

○ Salzmannsegg

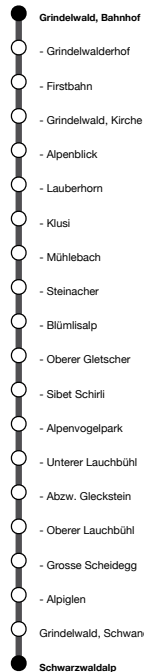
● Grindelwald, Bahnhof

←

	1										
Grindelwald, Waldspitz	10.05	11.25	14.45	16.45							
Grindelwald, Nodhalten	10.12	11.32	14.52	16.52							
Grindelwald, Rasthysi	10.16	11.36	14.56	16.56							
Grindelwald, Lochsteinen	10.19	11.39	14.59	16.59							
Grindelwald, Weidli	10.24	11.44	15.04	17.04							
Grindelwald, Oberäll	10.26	11.46	15.06	17.06							
Grindelwald, Gaggi Säge	10.28	11.48	15.08	17.08							
Grindelwald, Tuftbach	10.30	11.50	15.10	17.10							
Grindelwald, Salzmannsegg	10.31	11.51	15.11	17.11							
Grindelwald, Bahnhof	10.35	11.55	15.15	17.15							

1 = Fahrt ab / runs from 05.07.2025 ◀ = Halt nur zum Aussteigen / Stops only to unboard

Bei vorhandenem Platz ist der Velotransport auf den Berglinien zum 1/2 Preis möglich. Die Veloreservation ist bis 16:00 Uhr am Vortag möglich.
If space is available, bike transport on the mountain lines is possible at half price. Bikes can be reserved until 4pm on the day before.

Frühling / *Spring* 17.05.–28.05.2025Herbst / *Autumn* 13.10.–19.10.2025

		I		I						
Grindelwald, Bahnhof	09.04	10.04	11.04	12.04	13.04	15.04				
Grindelwald, Kirche	09.08	10.08	11.08	12.08	13.08	15.08				
Grindelwald, Klusi	09.11	10.11	11.11	12.11	13.11	15.11				
Grindelwald, Oberer Gletscher	09.19	10.19	11.19	12.19	13.19	15.19				
Grindelwald, Sibet Schirli	09.21	10.21	11.21	12.21	13.21	15.21				
Grindelwald, Unterer Lauchbühl	09.24	10.24	11.24	12.24	13.24	15.24				
Grosse Scheidegg <i>an / arr.</i>	09.38	10.38	11.38	12.38	13.38	15.38				
Grosse Scheidegg <i>ab / dep.</i>	09.40		11.40		13.40	15.40				
Grindelwald, Schwandboden	09.48		11.48		13.48	15.48				
Schwarzwaldalp	09.55		11.55		13.55	15.55				

I = Fährt nur am Samstag, Sonntag und allg. Feiertagen / **I** = Halt nur zum Aussteigen / *Stops only to onboard*
Runs only on Saturdays, Sundays and bank holidays **I** = Halt nur zum Einsteigen / *Stops only to board*

Bei vorhandenem Platz ist der Velotransport auf den Berglinien zum 1/2 Preis möglich. Die Veloreservation ist bis 16:00 Uhr am Vortag möglich.
If space is available, bike transport on the mountain lines is possible at half price. Bikes can be reserved until 4pm on the day before.

Frühling / *Spring* 17.05.–28.05.2025Herbst / *Autumn* 13.10.–19.10.2025

			I		I					
Schwarzwaldalp	10.05	12.05		14.05		16.05				
Grindelwald, Schwandboden	10.09	12.09		14.09		16.09				
Grosse Scheidegg <i>an / arr.</i>	10.20	12.20		14.20		16.20				
Grosse Scheidegg <i>ab / dep.</i>	10.23	12.23	13.23	14.23	15.23	16.23				
Grindelwald, Unterer Lauchbühl	10.32	12.32	13.32	14.32	15.32	16.32				
Grindelwald, Oberer Gletscher	10.43	12.43	13.43	14.43	15.43	16.43				
Grindelwald, Klusi	10.47	12.47	13.47	14.47	15.47	16.47				
Grindelwald, Kirche	10.51	12.51	13.51	14.51	15.51	16.51				
Grindelwald, Bahnhof	10.55	12.55	13.55	14.55	15.55	16.55				

I = Fährt nur am Samstag, Sonntag und allg. Feiertagen / *Runs only on Saturdays, Sundays and bank holidays*
I = Halt nur zum Aussteigen / *Stops only to onboard*

Bei vorhandenem Platz ist der Velotransport auf den Berglinien zum 1/2 Preis möglich. Die Veloreservation ist bis 16:00 Uhr am Vortag möglich.
If space is available, bike transport on the mountain lines is possible at half price. Bikes can be reserved until 4pm on the day before.

Frühling / Sommer 29.05. – 12.10.2025

Spring / Summer 29.05. – 12.10.2025

	08.04	09.04	10.04	11.04	12.04	13.04	14.04	15.04	16.04		
Grindelwald, Bahnhof											
- Grindelwalderhof											
- Firstbahn											
- Grindelwald, Kirche											
- Alpenblick											
- Lauberhorn											
- Klusi											
- Mühlebach											
- Steinacher											
- Blümlisalp											
- Oberer Gletscher											
- Sibet Schirli											
- Alpenvogelpark											
- Unterer Lauchbühl											
- Abzw. Gleckstein											
- Oberer Lauchbühl											
- Grosse Scheidegg											
- Alpiglen											
Grindelwald, Schwandboden											
Schwarzwaldalp											

▶ = Halt nur zum Einsteigen / *Stops only to board*

Bei vorhandenem Platz ist der Velotransport auf den Berglinien zum 1/2 Preis möglich. Die Veloreservation ist bis 16:00 Uhr am Vortag möglich.
If space is available, bike transport on the mountain lines is possible at half price. Bikes can be reserved until 4pm on the day before.

Frühling / Sommer 29.05. – 12.10.2025

Spring / Summer 29.05. – 12.10.2025

	09.05	10.05	11.05	12.05		14.05	15.05	16.05	17.05		
Schwarzwaldalp											
Grindelwald, Schwandboden											
- Alpiglen											
- Grosse Scheidegg											
- Oberer Lauchbühl											
- Abzw. Gleckstein											
- Unterer Lauchbühl											
- Alpenvogelpark											
- Sibet Schirli											
- Oberer Gletscher											
- Blümlisalp											
- Steinacher											
- Mühlebach											
- Klusi											
- Lauberhorn											
- Alpenblick											
- Grindelwald, Kirche											
- Firstbahn											
- Grindelwalderhof											
Grindelwald, Bahnhof											

◀ = Halt nur zum Aussteigen / *Stops only to unboard*

Bei vorhandenem Platz ist der Velotransport auf den Berglinien zum 1/2 Preis möglich. Die Veloreservation ist bis 16:00 Uhr am Vortag möglich.
If space is available, bike transport on the mountain lines is possible at half price. Bikes can be reserved until 4pm on the day before.

Frühling / Sommer / Herbst 17.05. – 13.12.2025

Spring / Summer / Autumn 17.05. – 13.12.2025

	M										
Grindelwald, Bahnhof											
Grindelwald, Schwendi	01.15										
Burglauenen, Bahnhof	01.20										
Lütschental, Gemeindehaus	01.24										
Zweilütschinen, Bahnhof	01.27										
Gsteigwiler, Dorf	01.32										
Wilderswil, Bahnhof	01.36										
Matten b. I., Gsteigstrasse	01.41										
Interlaken West, Bahnhof	01.43										
	01.49										

M = Moonliner fährt nur in den Nächten Freitag auf Samstag und Samstag auf Sonntag / ☛ = Halt nur zum Aussteigen /
Moonliner only runs on Friday to Saturday and Saturday to Sunday nights / *Stops only to unboard*

VELOS: Keine Beförderung möglich / BIKES: No transport possible

Frühling / Sommer / Herbst 17.05. – 13.12.2025

Spring / Summer / Autumn 17.05. – 13.12.2025

	M										
Interlaken West, Bahnhof											
Interlaken, Zentralplatz	02.10										
Matten b. I., Gsteigstrasse	02.13										
Wilderswil, Bahnhof	02.15										
Gsteigwiler, Dorf	02.20										
Zweilütschinen, Bahnhof	02.25										
Lauterbrunnen, Bahnhof	02.29										
Lütschental, Gemeindehaus	02.32										
Burglauenen, Bahnhof	02.34										
Grindelwald, Schwendi	02.39										
Grindelwald, Bahnhof	02.44										

M = Moonliner fährt nur in den Nächten Freitag auf Samstag und Samstag auf Sonntag / ☛ = Halt nur zum Aussteigen /
Moonliner only runs on Friday to Saturday and Saturday to Sunday nights / *Stops only to unboard*

VELOS: Keine Beförderung möglich / BIKES: No transport possible



Tageskarte Bussalp/Waldspitz für Inhaber der Gästekarte Grindelwald

Geniessen Sie mit der Tageskarte freie Fahrt auf unseren beiden Linien 126 zur sonnenreichen Bussalp und 127 zum idyllisch gelegenen Waldspitz. Warum nicht beide Erlebnisse mit einer schönen Wanderung kombinieren?

Day Pass Bussalp/Waldspitz for owners of the guest card Grindelwald

With the Day Pass, you can enjoy free travel on our two lines, 126 to the sunny Bussalp and 127 to the idyllically situated Waldspitz. Why not combine both experiences with a beautiful hike?

*Inhaber Gästekarte Grindelwald CHF 39.00
Owner guest card Grindelwald*

GrindelwaldBus

Tel. +41 33 854 16 16 – grindelwaldbus.ch

